

環境

CO ₂ 排出量 (全社計) *1		単位	2017年度	2018年度	2019年度	2020年度	2021年度
CO ₂ 排出量 (2020年度より工事施工のCO ₂ 排出量を加算)		t-CO ₂	307,934	283,497	281,681	287,252	286,042
スコープ1		t-CO ₂	243,880	225,575	228,793	232,618	232,378
スコープ2		t-CO ₂	64,054	57,922	52,888	54,634	53,664
CO ₂ 排出量 (部門毎) *1							
製造部門のCO ₂ 排出量		t-CO ₂	278,736	255,838	252,115	249,639	247,589
工事部門のCO ₂ 排出量(2020年度より工事施工のCO ₂ 排出量を加算)		t-CO ₂	28,022	26,815	28,526	36,235	36,840
管理・研究研修部門のCO ₂ 排出量		t-CO ₂	1,176	844	1,040	1,378	1,613
エネルギー使用量							
エネルギー使用量 (全社計)		TJ	4,647	4,292	4,523	4,539	4,665
エネルギー使用量 (種類別)	購入電力	MWh	125,359	117,613	114,495	115,358	117,019
	灯油	GJ	98,393	64,042	89,314	83,914	78,788
	軽油	GJ	334,177	319,441	342,451	321,053	705,075
	A重油	GJ	1,852,988	1,726,969	1,954,820	2,015,087	1,869,489
	揮発油*2	GJ	89,796	85,695	91,660	90,049	90,643
	LPG	GJ	13,104	11,890	22,263	12,498	32,967
	都市ガス	GJ	852,666	755,580	896,343	897,747	785,465
	再生可能エネルギー						
	バイオマス燃料	kℓ	497	617	620	503	636
	太陽光発電電力量	MWh	343	358	346	342	420
購入した蒸気・熱・冷却、その他の再生不能エネルギー		MWh	0	0	0	0	0
PRTR対象化学物質排出量							
化学物質量 (取扱量)		kℓ	50,072	45,913	42,788	46,465	45,621
化学物質量 (排出量)		kg	2,850	2,530	2,389	2,610	2,443
揮発性有機化合物 (VOC)		t	0	0	0	0	0
建設副産物							
受入数量		千t	8,517	7,492	7,980	7,775	7,836
リサイクル数量		千t	8,990	8,148	8,328	8,044	8,096
オフィス排出廃棄物 (本店)							
総廃棄物量		kg	26,821	27,314	37,366	25,691	24,625
非リサイクル廃棄物		kg	3,080	2,725	4,720	4,175	3,836
リサイクル廃棄物		kg	23,741	24,589	32,646	21,516	20,789
資源使用実績 (製造)							
アスファルト使用量		千t	258	239	238	253	250
細・粗骨材使用量		千t	4,267	4,006	4,041	4,293	4,393
再生骨材使用量		千t	3,615	3,392	3,298	3,330	3,329
合材出荷量 (新材・改質材)		千t	1,796	1,717	1,836	1,953	2,055
合材出荷量 (再生材)		千t	6,051	5,539	5,398	5,417	5,980
ISO14001 認証取得							
ISO14001 認証取得	拠点	ISO14001 認証取得 計204拠点 [生産] 191 (工場80、営業所111) [非生産] 13 (本店1、研究所1、支店11)					
環境関連投資							
建設技術の研究開発投資額		百万円	421	520	654	851	1,122
環境負荷低減のための設備投資		百万円	4,131	5,771	2,734	4,316	3,637
環境に関する違反							
違反事例 (罰金100万円以上)		件	0	0	0	0	0
罰金金額 (100万円以上)		百万円	0	0	0	0	0

*1 CO₂ 排出量の各項目について見直し、再計算を実施。

*2 使用量を見直し、発熱量の再計算を実施。

社会

項目	単位	2017年度	2018年度	2019年度	2020年度	2021年度	
従業員数 ()内は女性	人	2,219 (445)	2,231 (444)	2,215 (456)	2,196 (437)	2,233 (449)	
平均年齢 ()内は女性	歳	40.1 (38.5)	40.1 (38.9)	40.6 (39.3)	40.7 (39.6)	40.7 (40.0)	
平均勤続年数 ()内は女性	年	14.7 (8.7)	14.7 (9.1)	15.2 (9.4)	15.2 (9.7)	15.2 (10.1)	
障がい者雇用率	%	1.79	2.07	2.26	2.00	1.85	
60歳定年者数 (60歳を迎えた人数)	人	41	40	39	37	45	
再雇用者数 (継続就業する人数)	人	35	35	37	36	42	
60歳定年再雇用者比率	%	85.4	87.5	94.9	97.3	93.3	
女性管理職 (係長以上) 人数	人	3	3	4	4	8	
女性社員に対する比率	%	0.67	0.68	0.88	0.92	1.78	
女性管理職 (係長以上) 比率	%	0.14	0.13	0.18	0.18	0.36	
育児休暇取得者数 ()内は男性	人	11 (1)	14 (0)	19 (0)	19 (0)	18 (0)	
育児休暇からの復職率	%	100	92.9	100	100	100	
労働組合加入人数	人	1,681	1,737	1,805	1,794	1,791	
加入比率 (全従業員のうち)	%	75.8	77.9	81.5	81.7	80.2	
新卒採用人数 ()内は女性	人	64 (6)	80 (2)	62 (4)	71 (4)	87 (5)	
技術系 ()内は女性	人	56 (6)	60 (2)	52 (3)	57 (4)	61 (4)	
事務系 ()内は女性	人	8 (0)	20 (0)	10 (1)	14 (0)	26 (1)	
新入社員入社3年後の退職者数	人	14	15	12	21	15	
入社3年離職率	%	18.18	24.19	18.75	26.25	24.19	
中途採用人数	人	50	48	51	42	51	
労働災害件数 (休業4日以上)	件	34	40	38	20	36	
年間総実労働時間	時間	2,284.6	2,279.3	2,265.3	2,255.4	2,276.7	
有給休暇平均取得日数	日	6.3	6.2	8.2	9.7	10.1	
階層別研修の研修時間	時間	25,808	95,136	111,304	70,136	169,216	
階層別研修の受講者人数	人	780	679	589	149	537	
ISO45001の認証を受けた事業所の比率	%	58	58	100	100	100	
安全に関する研修を受けた従業員数 (年間のべ人数)	人	791	694	610	108	265	
休業災害発生状況 (休業1日以上)	工事部門	度数率	3.72	2.09	2.47	1.68	3.50
		強度率	1.58	0.60	0.08	0.47	0.09
	製品部門	度数率	3.29	4.21	2.47	2.82	4.59
		強度率	0.05	0.32	0.08	0.04	3.01
従業員の死亡件数	件	1	0	0	0	1	

ガバナンス

項目	単位	2017年度	2018年度	2019年度	2020年度	2021年度
取締役会の構成	取締役	人	10	10	10	10
	うち社外取締役	人	2	4	4	5
	うち非業務執行取締役	人	—	—	—	2
監査役会の構成	監査役	人	5	5	5	3
	うち社外監査役	人	3	3	3	2
	うち女性社外監査役	人	—	—	—	1
取締役報酬	百万円	360	345	325	323	257
監査役報酬	百万円	54	54	55	58	48
取締役会	回	14	12	17	14	11
監査役会	回	12	12	12	11	11
取締役会出席率 (取締役)	%	98.9	100	99.8	98.4	100
取締役会出席率 (監査役)	%	94.2	95.0	96.4	98.3	100
監査役会出席率 (監査役)	%	98.0	98.0	98.3	100	100
贈収賄件数	件	0	0	0	0	0
ファシリテーションペイメント件数	件	0	0	0	0	0
ヘルプライン利用件数	件	0	1	1	9	25
重大なコンプライアンス違反件数*	件	1	0	1	0	0
コンプライアンス教育受講人数	人	1,202	1,176	1,166	236	488

*独占禁止法違反による排除措置命令。



会社概要

社名	前田道路株式会社
本店所在地	東京都品川区大崎1丁目11番3号
設立年月日	1930年(昭和5年)7月19日
資本金	193億5,083万円
決算期	毎年3月
従業員数	2,233名
建設業許可	国土交通大臣許可(特-29)第2313号
主な事業内容	1. 土木建築工事の請負、設計ならびに監督 2. 土木建築工事の諸材料の製作ならびに販売等 3. 産業廃棄物の処理およびその再生製品の販売 ならびに土壌浄化



本店社屋



静岡合材工場(静岡県)



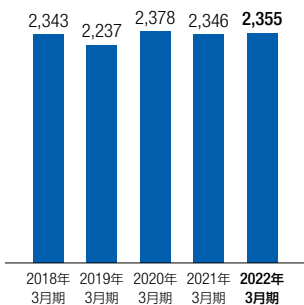
川崎営業所(神奈川県)

全国の事業所

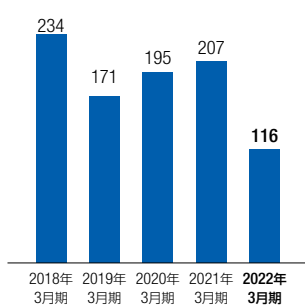
支店	北海道・東北・北関東・東京・西関東・中部・関西・中国・九州・北陸・四国
その他	技術研究所
営業所	112カ所
合材工場	97カ所
破碎工場	93カ所
乳剤工場	8カ所
製品販売所	4カ所
関係会社	22社

経営の指標 (連結)

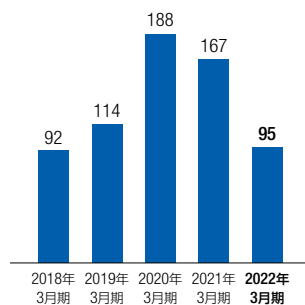
売上高
(億円)



営業利益
(億円)



純利益
(億円)



受注工事高
(億円)

