


《全天候型常温合材》

スーパーDRパッチ



SUPER DR PATCH

スーパーDRパッチ最大の特徴は、
“全天候型”雨天時、降雪時にも、
舗装補修及び復旧が出来ます。

- ◇補修箇所に水が溜まっている状態でも、スーパーDRパッチを投入し、簡単に足踏み程度で敷き均し、通過車両で転圧にて補修完了です。
- ◇少し余盛して下さい。(約1~2cm程度)
- ◇通過車両の少ない場合は、プレート転圧か作業車にて、2~3回転圧して下さい。
- ◇ポットホールの深い箇所、水溜まりの箇所については、多めにスーパーDRパッチを投入して下さい。
- ◇舗装亀裂(亀甲)状態箇所は、広めに補修して下さい。

◇わだち補修箇所については、少し広い面積で補修して下さい。

◇プライムコート等(乳剤)は、不要です。

スーパーDRパッチ敷き均し後、散水するとより舗装面の仕上がりが良いです。(ペットボトルが便利です。)
※タイヤに付着しません。

スーパーDRパッチの使用目安(1袋 20kg入り)
47cm(巾)×47cm(巾)×5cm(深さ)

■スーパーDRパッチ 施工例



補修前



補修材投入



敷き均し



通過車両にて転圧




補修完了

《全天候型常温合材》


スーパーDR・クリア

- ・舗装陥没補修材
- ・橋の段差補修材
- ・小規模舗装復旧材
- ・わだち補修材



《全天候型常温合材》

スーパーDR・スリット



- ・橋の段差補修材
- ・わだち補修材
- ・バリアフリー解消材

- ◇雨天時、水溜まり、そのまま施工可能。
- ◇骨材——2mm以下
わずかな段差、わずかな補修箇所、舗装面のクラック補修。
- ◇施工は、金コテで。



《舗装復旧材》

スーパートップ・13

- ・小規模舗装復旧工事及び緊急時舗装工事が可能です。
- ・寒冷地で対応出来ます。



- ◇小規模工事に最適。
- ◇毎日工事が完了します。
- ◇ワンタッチコートを塗布して下さい。

■スーパーDR・パッチ マーシャル試験

アスファルト量 (特殊バインダー) ……	5.0~5.5%
突き固め回数 ……	75回
安定度 KN ……	3.12
フロー値 (1/100cm) ……	23



前田道路株式会社

本店	〒141-8665 東京都品川区大崎1-11-3	Tel.03(5487)0011(代)
技術研究所	〒243-0414 神奈川県海老名市杉久保279	Tel.046(238)2233
北海道支店	〒064-0811 札幌市中央区南11条西11-2-1 札幌山鼻MKD2ビル	Tel.011(561)5181
東北支店	〒980-0802 仙台市青葉区二日町4-11 ウインド・エコパワー-MKD9ビル	Tel.022(265)1151
北関東支店	〒330-0854 埼玉県さいたま市大宮区桜木町1-11-2 勝俣ビル	Tel.048(643)3641
東京支店	〒108-8643 東京都港区白金台5-22-12 前田道路白金ビル	Tel.03(3448)2231
西関東支店	〒231-0032 横浜市中区不老町3-12-5 下山関内ビル	Tel.045(662)4121
中部支店	〒460-0008 名古屋市中区栄5-25-25 MKD3ビル	Tel.052(262)1320
関西支店	〒541-0056 大阪市中央区久太郎町2-5-30 MKD10大阪ビル	Tel.06(6253)7501
中国支店	〒730-0045 広島市中区鶴見町4-22 MKD1ビル	Tel.082(246)4422
九州支店	〒812-0013 福岡市博多区博多駅東2-14-1 スフィクスセンター	Tel.092(411)9421
北陸支店	〒950-0916 新潟県新潟市米山3-2-11 新潟米山MKD5ビル	Tel.025(241)0460
四国支店	〒760-0050 香川県高松市亀井町7-15 セントラル第1ビル	Tel.087(862)1780