

常温アスファルト混合物

DRミックス

DR MIX



「DR(ディーアール)ミックス」は、前田道路独自の技術と経験を加えた、手軽に使用できる補修用常温アスファルト混合物です。

 **前田道路株式会社**
MAEDA

本店 〒141-8665 東京都品川区大崎 1-11-3 TEL:03-5487-0011

[HP] <https://ssl.maedaroad.co.jp/> 事業所一覧▶




手軽な補修で路面を快適にし、補修費を軽減できます。

DRミックスの特長

加熱・混合が不要で、敷き均して転圧するだけの常温アスファルト混合物です。持ち運びが簡単な袋詰めのほか、経済的なバラ売りもあります。

CO₂フリー電力で製造

製造工場の稼働電力を再生可能エネルギー由来の電力等に置き換えることで、電力由来のCO₂排出を実質ゼロにしています。



低炭素素材
MAEDA ROAD



DRミックスの主な用途

- ・主に軽交通道路の補修
- ・路面のポットホールの緊急補修
- ・水道・ガス管などの仮復旧
- ・公園、公共施設等の小面積の舗装または補修


DRミックスの施工方法




① 舗装する箇所は、施工面との付着を良くするために、泥、ゴミ、草などをできるだけ取り除いてください。



② 必要量投入します。余盛りは1~2cm程度です。



③ スコップ等で均一に均します。



④ タンパなどで十分に締め固めます。※プレートで締め固めると、より耐久性が向上します。



⑤ 完成！
※タイヤなどに付着する場合は、石粉を散布してください。

最大粒径・粒度	13mm・密粒度タイプ
推奨保存期間	製造工場により異なります。 詳細は製造工場にお問い合わせください。
使用上の注意	<ul style="list-style-type: none"> ①そのまま使用できる状態で出荷されていますので、油類やアスファルトを製品に混入しないでください。 ②十分に締め固めて、平坦に仕上げてください。 ③施工厚さが3cmを超える場合は、その都度締め固めて積層してください。 ④完全な水面下や湧水のある箇所での使用は避けてください。 ⑤その他、施工方法等の注意事項に関しては、製品にある注意書きをよく読んでください。
保管上の注意	<ul style="list-style-type: none"> ①雨等に濡れない場所に保管してください。 ②高温、低温(-5℃以下)になる場所には置かないでください。 ③袋詰めした製品を積み重ねる際は、倒れないように注意してください。 ④開封後は速やかに使い切るようにしてください。