

手軽に施工可能な段差修正材

スマートパッチ

SMART PATCH


新技術情報提供システム
NETIS MAEDA ROAD
登録番号:KT-150068-A

👉 施工事例



① ジョイント部の段差修正




② すりつけ合材の飛散防止



③ コンクリート補修




④ 荒れた路面のリフレッシュ



⑤ マンホール周りの段差修正



👉 施工手順



① 粉体に樹脂を入れて



② 手で揉んで混ぜて



③ 流し込んで




④ コテで均して




完成!

👉 種類

カラー
2色

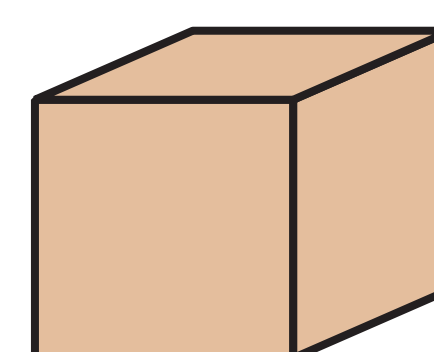


ナチュラル
(セメント色)




ブラック

施工時の
気温別で
3タイプ



常温用



低温用




低温速硬化



前田道路株式会社

MAEDA



路面補修材・段差補正材

スマートパッチ

SMART PATCH



前田道路株式会社

